Kvartalsrapport – 3. kvartal 2026

Ørland Sparebank

ØRLAND SPAREBANK

– en bank du kjenner

NØKKELTALL

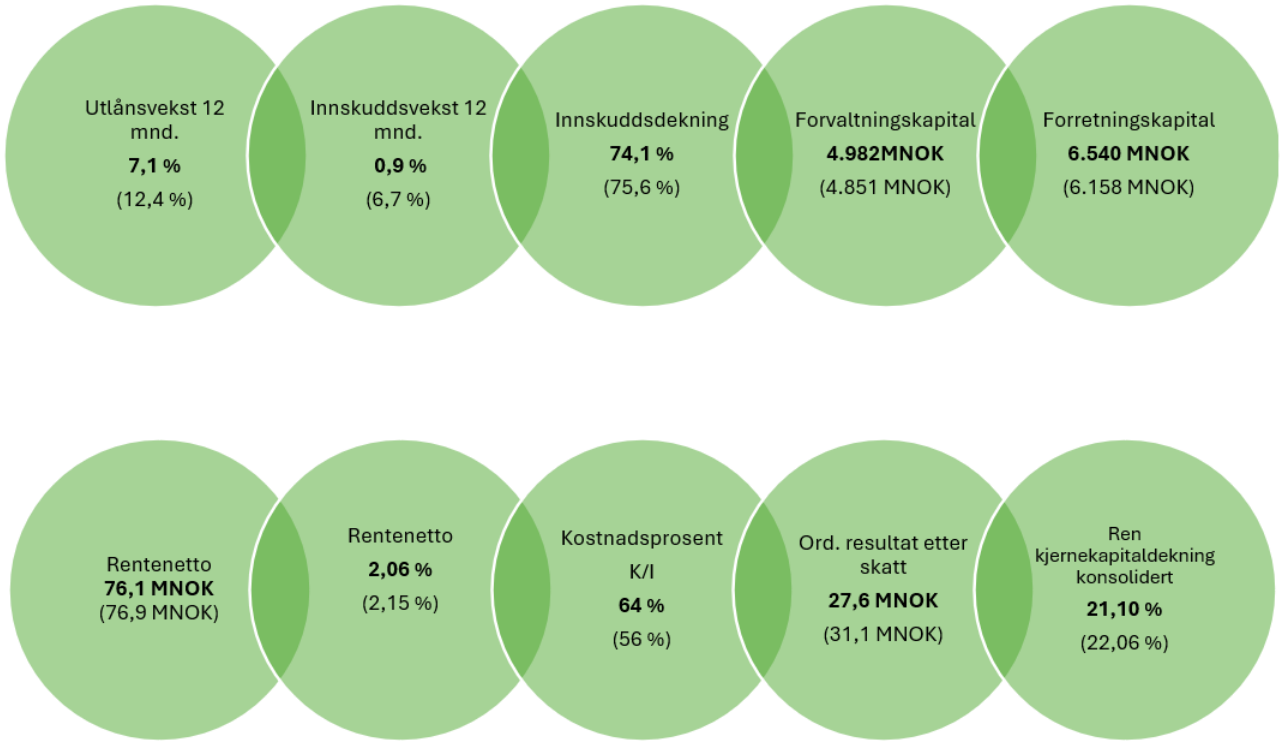

(Tall) = 3. kvartal 2025

RESULTAT

Ørland Sparebank oppnådde ved utgangen av 3. kvartal et driftsresultat før skatt på 32,9 MNOK. mot 38,8 MNOK for tilsvarende periode i 2025.

Resultat over ordinær drift etter skatt viser 27,6 MNOK mot 31,1 MNOK i 2025.

Netto renteinntekter utgjør 76,1 MNOK (2,06 % av GFK) mot 76,9 MNOK (2,15 % av GFK) året før.

Provisjonsinntekter og inntekter fra banktjenester viser 16,1 MNOK, mot 13,9 MNOK samme periode i fjor. Økte provisjonsinntekter er hovedsakelig knyttet til økte inntekter fra boligkredittselskap, samt noe økt provisjon fra forsikring.

Utbytte utgjør 3,0 MNOK hittil i år, mot 2,4 MNOK i 2025.

Netto verdiendringer på valuta og finansielle instrumenter er 9,4 MNOK hittil i år. Verdien var 6,0 MNOK i samme periode i fjor.

Bankens driftskostnader utgjør 64,5 MNOK, mot 53,6 MMNOK for tilsvarende periode i 2025. Lønn og sosiale kostnader ligger på tilnærmet samme nivå som i 2025, mens andre driftskostnader øker fra 25,1 MNOK i 3. kvartal 2025 til 35,0 MNOK i 2026. Økning i andre driftskostnader er påvirket av bytte av IT-plattform (fra Netcompany Banking Services til Tieto) og pågående fusjonsprosess. Dette utgjør til sammen tilnærmet 9,1 MNOK hittil i år.

Bankens kostnadsprosent (K/I) er på 64 %, mot fjorårets 56 %. Ørland Sparebank inntektsfører utbytte ved utbetaling.

Kredittap viser en kostnadsføring på 3,6 MNOK mot en kostnadsføring på 3,2 MNOK i samme periode i 2025. Det er foretatt nye individuelle tapsavsetninger i 2026, som til sammen utgjør 2,7 MNOK. Det er ikke foretatt endringer i bankens makromodell i 3. kvartal 2026.

Banken overvåker kredittrisikoen i porteføljen og vurderer engasjementer fortløpende for å avdekke tapsrisiko og tilstrekkelige avsetninger.

BALANSE

Forvaltningskapitalen er i 12 mndr. perioden økt med 130 MNOK, (+2,7 %) fra 4.851 MNOK til 4.981 MNOK. Medregnet porteføljen i Eika Boligkreditt og Verd Boligkreditt har banken en forretningskapital på 6.540 MNOK, mot fjorårets 6.157 MNOK (+6,2 %).

Utlånene i egen balanse er i 12 mndr. perioden økt med 118 MNOK (+ 3,0 %). Siden årsskiftet er utlån egen bok økt tilsvarende, med 118 MNOK.

Ørland Sparebank benytter både Eika Boligkreditt og Verd Boligkreditt som utlånskilder, hvor Eika Boligkreditt utfases og Verd Boligkreditt gradvis innfases. Pr. 30.09.26 har banken en portefølje hos Verd Boligkreditt på 1.478 MNOK og 81 MNOK hos Eika Boligkreditt. Samlet portefølje i boligkredittselskapene Verd Boligkreditt og Eika Boligkreditt er på 1.559 MNOK. Utlån i Boligkredittselskapene siste 12 mndr. er økt med 253 MNOK. Når vi hensyntar boligkredittselskapene, har banken en 12 mndr utlånsvekst på 371 MNOK (7,1 %). Banken har, inkl. utlån via boligkredittselskapene, nå et utlånsvolum på 5.632 MNOK.

Hittil i år har bankens utlånsportefølje, inkl. Boligkredittselskapene, økt med +243 MNOK.

Bankens andel av utlån i egen balanse utgjør til personmarkedet 72 % og tilsvarende 28 % til bedriftsmarkedet. Inkludert boligkredittselskapene så blir fordelingen 80 % (privatmarked) mot 20 % (bedriftsmarked).

Innskudd fra kunder har i 12 mndr. perioden hatt en økning på 28 MNOK (0,9 %). Bankens innskuddsdekning sett opp mot brutto utlån, er på 74,1 % mot 74,7 % ved årsskiftet og 75,6 % i 3. kvartal 2025. Siden årsskiftet har veksten vært positiv, innskuddene er økt med 65 MNOK.

Lån og innskudd fra finansinstitusjoner viser 98 MNOK hvorav 70 mill. kr er lån fra Kredittforeningen for sparebanker (KFS). Lånene hos Kredittforeningen ble refinansiert i 2. kvartal 2026. Neste forfall er 23. april 2029.

Verdipapirgjelden er på 1.100 MNOK. Gjelden er redusert med 26 MNOK siden 2. kvartal 2026. I perioden ble ORLSB26 innfridd (101 MNOK) og ORLSB utvidet med 75 MNOK. Neste forfall på obligasjonslån er 10. mai 2026 (125 MNOK) – ref. note 8.

Banken har en tilfredsstillende likviditet med en LCR på 115 % pr 3. kvartal 2026. Likviditetsbehovet dekkes ved innskudd fra kunder og gjeld til kredittinstitusjoner samt finansiering i obligasjonsmarkedet. Dette oppfyller myndighetskravet på 100 %. NSFR = 121 % oppfyller også myndighetens krav til likviditet (krav 100 %).

RISIKOSTYRING OG KAPITALDEKNING

Finanstilsynet vedtok 23.04.2024 et bankspesifikt konsolidert pilar 2-krav for Ørland Sparebank på 3,5 %. Vedtaket trådte i kraft 30.04.2024.

Bankens kapitaldekning pr. 3. kvartal 2026 er på 25,11 %. Dette er en nedgang fra forrige kvartal på 61 basispunkter (25,72) % pr 30.06.2026). Banken har i dag kun ren kjernekapital. Bankens netto ansvarlig kapital er på 695 MNOK (ref. note 9).

Ren kjernekapitaldekning for samarbeidende gruppe (konsolidert) er for 3. kvartal 2026 på 21,18 %. Uvektet kjernekapitalander er 10,13 %. Banken har en eierandel på 0,06 % i Eika Boligkreditt AS. Bankens har også samarbeidsavtaler med Brage Finans, Verd Boligkreditt og Norne Securities AS. Eierandeler i Brage Finans er på 0,82 %, Verd Boligkreditt på 3,9 % og i Norne Securities AS 0,37 %. Frende Kapitalforvaltning og Kredittbanken inngår i

konsolideringen for første gang pr 31.03.2026. Eierandeler i Frende Kapitalforvaltning er 0,0018 % og Kredittbanken er 0,10 %.

Denne rapporten har ikke vært gjenstand for revisjon. Overskuddet hittil i år er ikke inkludert i soliditetsberegningene.

GENERELL INFORMASJON

Ørland Sparebank tilbyr banktjenester for person- og bedriftsmarkedet. Bankens hovedkontor er lokalisert i Ørland kommune, nærmere bestemt Meieriveien 7, 7130 Brekstad. I tillegg leier banken også et kontor i Trondheim. På Trondheimskontoret så er det nå ansatt en person som skal betjene bedriftskunder i Trondheimsområdet. Rådgivere på privatmarkedet bytter også på ukentlige kontordager på trondheimskontoret.

Banken har en visjon om å være en drivkraft for vekst og utvikling i Ørland og Fosen, samt ta posisjoner utenfor Fosen.

STRATEGISK SAMARBEID

Ørland Sparebank, sammen med 15 andre lokalbanker fra alle deler av landet, utgjør i banksamarbeidet LOKALBANK. Bankene samarbeider gjennom felles innkjøp, standardisering og utvikling for hverandre – og kundene de er til for. Sammen vil bankene i LOKALBANK organisere 260.000 kunder, 150 milliarder kroner i samlet forretningskapital og mer enn 600 ansatte.

Bankene i samarbeidet LOKALBANK er medeiere i en rekke produktselskaper innenfor verdipapirhandel, leasing, finansiering, forsikring og betaling. Ørland Sparebanks produktleverandører er: Frende Forsikring, Verd Boligkreditt, Norne Securities, Nordea Liv, Brage Finans, Eika Kredittbank. Banken har også en rekke andre samarbeidspartnere.

Betalingsområdet - Balder Betaling AS forvalter bankeneseierandeler i Vipps. Gjennom dette indirekte eierskapet er vi med på å videreutvikle Vipps sammen med øvrige eiere og selskapet. Balder Betaling AS har i tillegg en koordinerende rolle overfor bankene knyttet til opplæring og distribusjon av produkter og tjenester, samt bistand med kompetanse innen betaling og ID-området.

DnB - Banken har i flere år hatt avtale med DnB om kontokreditt, avregning og utenlandsbetalinger.

IT-plattform – Av de 16 bankene i LOKALBANK så er det 10 av bankene som benytter Netcompany Banking Services (tidligere SDC) som sin kjernebankplattform. Resterende 6 banker bruker Tietoevry som sin kjernebankplattform. I 2025 så ble det besluttet av alle bankene i LOKALBANK skal over til en felles kjernebankplattform og Tietoevry ble landet som en fremtidig plattform. Det vil si at Ørland Sparebank, sammen med 10 andre banker, vil gjennomgå en konverteringsprosess, høyst sannsynlig i løpet av 2027.

UTSIKTER FRAMOVER

Ørland Sparebank har en god underliggende drift i årets andre kvartal, til tross for en høy kostnadsvekst. Det er knyttet store kostnader til konvertering av IT-plattform og fusjon med Trøndelag Sparebank i året som kommer. Dette vil prege årets resultater og er hensyntatt i årets budsjett. Bankens prosentvise rentemargin øker gjennom 2026 og banken ligger nå på nivå med fjoråret hva gjelder rentenetto i kroner og øre. Bankens direkte eierskap i bankens produktleverandører bidrar også til merverdi i form av verdistigning og utbytter, slik også ser gjeldende for 3. kvartal.

Banken opplever en moderat etterspørsel etter lån i privatmarkedet og bedriftsmarkedet hittil i år. Utlånsveksten i Ørland Sparebank er på 7,01 % siste 12 måneder.

Norges Bank besluttet 23. september å heve styringsrenten ytterligere med 0,25%poeng, til 4,50%. De har nå foretatt to renteøkninger i løpet av 2026 (siste 7. mai 2026).

De signaliserer at det vil være behov for å holde renten oppe en tid fremover, og at komiteen er forberedt på å sette opp renten videre dersom det blir nødvendig for å få prisveksten tilbake til målet på 2 % innen rimelig tid (Norgesbank.no, *Rentebeslutning september 2026).*

Banken følger utviklingen i markedet tett og tilpasser seg for å være en konkurransedyktig bank.

Ørland Sparebank og Trøndelag Sparebank

Den 26. juni 2026 vedtok styrene i Trøndelag Sparebank og Ørland Sparebank en plan for sammenslåing av Bankene (fusjonsplan). Videre gav generalforsamlingene sin tilslutning til fusjonsavtalen 13. august 2026.

Trøndelag Sparebank skal være juridisk og regnskapsrettslig overtakende bank. Sammenslåing og videreføring av sparebankvirksomheten skjer ved at eiendeler, rettigheter og forpliktelser overføres fra Ørland Sparebank til det som i dag er Trøndelag Sparebank. Den sammenslåtte banken videreføres under navnet Trøndelag Sparebank.

Basert på regnskapstall per 31. mars 2026, vil den sammenslåtte banken få:

- Forvaltningskapital på ca. NOK 15,1 milliarder og forretningskapital på ca. NOK 18 milliarder
- Egenkapital ekskl. hybridkapital/fondsobligasjon på ca. NOK 1,8 milliarder
- En samlet ren kjernekapitaldekning på 18,7 prosent

Virksomheten i bankene og arbeidsplassene blir opprettholdt. Den sammenslåtte banken skal videreføre alle eksisterende kontorer, med unntak av der samlokalisering finner sted på lokasjoner hvor begge bankene har etablerte kontorer.

Vederlaget for overtakelse av virksomhet fra Ørland Sparebank skal ytes i form av egenkapitalbevis i den sammenslåtte banken til eksisterende eiere i Ørland Sparebank og til en sparebankstiftelse som opprettes av Ørland Sparebank i forbindelse med gjennomføring av Sammenslåingen.

Bankene her gjennomført en bred og grundig vurdering for valg av samarbeid/alliansetilknytning for den sammenslåtte banken. Basert på den gjennomførte vurderingen er Bankene enige om at den sammenslåtte banken skal være tilknyttet Eika alliansen.

Sammenslåingen er betinget av nødvendige godkjennelser fra myndigheter. Etter gjeldende tidsplan planlegges det gjennomføring av sammenslåingen den 4. mai 2027.

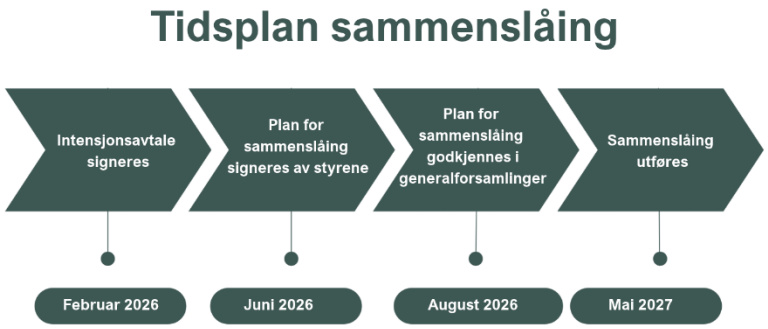

Begge bankene er opptatt av nærhet til kundene og være en synlig bidragsyter til lokalsamfunnene. En fusjon mellom bankene vil skape en sterkt, synlig og handlekraftig lokalbank med ambisjoner om videre vekst i Trøndelag.

Regnskap

RESULTAT

Resultatregnskap - morbank

Ordinært resultat - Tall i tusen kroner	Note	Q3 26	Q3 25	30.09.2026	30.09.2025	31.12.2025
Renteinntekter fra eiendeler vurdert til amortisert kost		64 671	61 654	185 298	186 383	247 326
Renteinntekter fra øvrige eiendeler		5 156	5 775	14 585	16 599	21 325
Rentekostnader og lignende kostnader		43 194	41 757	123 827	126 123	166 063
Netto rente- og kredittprovisjonsinntekter		**26 633**	**25 673**	**76 055**	**76 860**	**102 588**
Provisjonsinntekter og inntekter fra banktjenester		5 254	5 010	16 084	13 902	19 845
Provisjonskostnader og kostnader ved banktjenester		1 323	1 080	3 767	3 546	4 860
Utbytte og andre inntekter av egenkapitalinstrumenter		475	0	2 990	2 364	2 783
Netto verdiendring og gevinst/tap på valuta og finansielle instrumenter		4 442	2 972	9 426	5 984	9 136
Andre driftsinntekter		21	76	148	76	117
Netto andre driftsinntekter		**8 870**	**6 979**	**24 881**	**18 781**	**27 019**
Lønn og andre personalkostnader		10 431	10 542	27 104	26 645	36 483
Andre driftskostnader		12 605	8 772	35 018	25 077	32 890
Avskrivninger og nedskrivninger på varige og immaterielle eiendeler		793	621	2 376	1 863	2 804
Sum driftskostnader		**23 828**	**19 935**	**64 497**	**53 585**	**72 178**
Resultat før tap		**11 675**	**12 716**	**36 439**	**42 055**	**57 429**
Kredittap på utlån, garantier og rentebærende verdipapirer	Note 5	997	-731	3 550	3 223	5 363
Resultat før skatt		**10 678**	**13 447**	**32 889**	**38 832**	**52 066**
Skattekostnad		2 050	2 468	5 280	7 718	10 509
Resultat av ordinær drift etter skatt		**8 628**	**10 979**	**27 609**	**31 114**	**41 557**
Utvidet resultat - Tall i tusen kroner						
Estimatendringer knyttet til ytelsesbaserte pensjonsordninger		0	0	0	0	-1 198
Verdiendring egenkapitalinstrument til virkelig verdi over utvidet resultat	Note 7	-8	400	-2 478	897	3 514
Sum poster som ikke vil bli klassisifert over resultatet		**-8**	**400**	**-2 478**	**897**	**2 316**
Sum poster som vil bli klassisifert over resultatet		**0**	**0**	**0**	**0**	**-5**
Sum utvidet resultat		**-8**	**400**	**-2 478**	**897**	**2 311**
Totalresultat		**8 621**	**11 379**	**25 131**	**32 011**	**43 868**

Balanse

EIENDELER

Tall i tusen kroner	Note	30.09.26	30.09.25	31.12.25
Kontanter og kontantekvivalenter		57 712	74 028	54 837
Utlån til og fordringer på kredittinstitusjoner og fordringer på sentralbanker		192 588	143 217	198 727
Utlån til og fordringer på kunder til virkelig verdi	Note 3,4,5,6	2 737 827	2 739 422	2 736 086
Utlån til og fordringer på kunder til amortisert kost	Note 3,4,5,6	1 319 857	1 200 378	1 202 096
Rentebærende verdipapirer	Note 7	404 291	429 366	393 932
Aksjer, andeler og andre egenkapitalinstrumenter	Note 7	186 411	178 004	172 258
Eierinteresser i konsernselskaper	Note 2	6 036	1 050	6 036
Varige driftsmiddler		48 948	50 267	50 643
Andre eiendeler		-979	5 741	3 228
Anleggsmidler og avhendingsgrupper holdt for salg		28 476	29 958	29 708
Sum eiendeler		**4 981 167**	**4 851 432**	**4 847 551**

EGENKAPITAL OG GJELD

Tall i tusen kroner		30.09.26	30.09.25	31.12.25
Innlån fra kredittinstitusjoner		97 486	99 984	75 840
Innskudd fra kunder	Note 6	3 018 700	2 991 044	2 953 605
Gjeld stiftet ved utstedelse av verdipapirer	Note 8	1 100 336	1 025 284	1 075 515
Annen gjeld		25 725	20 457	17 891
Pensjonsforpliktelser		96	6 214	96
Forpliktelser ved skatt		3 278	6 514	10 394
Andre avsetninger		226	210	626
Sum gjeld		**4 245 848**	**4 149 706**	**4 133 967**
Innskutt egenkapital	Note 9,10,11	40 208	40 208	40 208
Opptjent egenkapital	Note 9,10	695 111	661 518	673 375
Sum egenkapital		**735 319**	**701 726**	**713 583**
Sum gjeld og egenkapital		**4 981 167**	**4 851 432**	**4 847 551**
Poster utenom balasen				
Garantiansvar		13 797	16 770	15 970
Garantiansvar Eika Boligkreditt		5 000	5 000	5 000
Utlån Eika Boligkreditt		81 311	145 862	139 063
Utlån Verd Boligkreditt		1 477 508	1 160 169	1 294 946

Styret i Ørland Sparebank – Brekstad 12.11.2026

Hans Kristian Norset	**Tora W. Mannermaa**	**Marion Standahl**
Styrleder	Styremedlem	Medlem ansatte
Anniken Tiset	**Arne Hernes**	**Joar Dyrendahl**
Nestleder	Styremedlem	Banksjef

EGENKAPITALOPPSTILLING

	Innskutt egenkapital		Opptjent egenkapital					
Tall i tusen kroner	Egenkapital-bevis	Overkurs-fond	Sparebankens fond	Utjevnings-fond	Gavefond	Fond for vurderings-forskjeller	Fond for urealiserte gevinster	Sum egenkapital
Egenkapital 31.12.2025	**40 000**	**208**	**645 148**	**4 379**	**3 076**	**0**	**20 773**	**713 584**
Resultat etter skatt			27 609					27 609
Føringer over utvidet resultat							-2 478	-2 478
Totalresultat 30.09.2026	**0**	**0**	**27 609**	**0**	**0**	**0**	**-2 478**	**25 131**
Utbetalt utbytte				-2 200				-2 200
Utbetaling av gaver					-2 000			-2 000
Egenkapital 30.09.2026	**40 000**	**208**	**672 757**	**2 179**	**1 076**	**0**	**18 295**	**734 515**
Egenkapital 31.12.2024	**40 000**	**208**	**607 513**	**3 982**	**4 576**	**0**	**17 137**	**673 416**
Resultat etter skatt			31 114					31 114
Føringer overr utvidet resultat							897	897
Totalresultat 30.09.2025	**0**	**0**	**31 114**	**0**	**0**	**0**	**897**	**32 010**
Utbetalt utbytte				-2 200				-2 200
Utbetaling av gaver					-1 500			-1 500
Egenkapital 30.09.2025	**40 000**	**208**	**638 627**	**1 782**	**3 076**	**0**	**18 034**	**701 726**

NØKKELTALL

	3. kvartal	3. kvartal	Året
Nøkkeltall er annualisert der annet ikke er spesifisert	**2026**	**2025**	**2025**
Resultat			
Kostnader i % av totale inntekter	63,90 %	56,03 %	55,69 %
Kostnader i % av totale inntekter (eskl. VP)	72,86 %	61,39 %	61,33 %
Andre inntekter i % av totale inntekter (eskl. VP)	14,08 %	11,95 %	12,83 %
Rentenetto hittil i år	2,06 %	2,15 %	2,14 %
Egenkapitalavkastning1	5,10 %	6,23 %	6,02 %
1 Basert på totalresultat, egenkapitalen er justert for hybridkapital			
Balanse			
Andel av utlån til BM av totale utlån på balansen	27,94 %	25,00 %	26,17 %
Andel lån overført til Verd og EBK - kun PM	34,69 %	30,57 %	32,94 %
Innskuddsdekning	74,10 %	75,60 %	74,69 %
Innskuddsvekst (12mnd)	0,92 %	6,69 %	2,40 %
Utlånsvekst balanse (12 mnd)	2,99 %	5,34 %	3,00 %
Utlånsvekst inkl. EBK og Verd (12 mnd)	7,06 %	12,38 %	10,39 %
Gjennomsnittlig forvaltningskapital (GFK)	4 939 315	4 775 489	4 787 890
Gjennomsnittlig forvaltningskapital (GFK) inkl. EBK og Verd	6 258 869	5 875 738	5 955 378
Nedskrivninger på utlån og mislighold			
Resultatførte tap i % av gjennomsnittlig brutto utlån	0,09 %	0,08 %	0,14 %
Tapsavsetninger i % av brutto utlån	0,39 %	0,41 %	0,42 %

Nøkkeltall er annualisert der annet ikke er spesifisert	**2025**	**2025**	**2024**
Soliditet[1]			
Ren kjernekapitaldekning	21,18 %	22,06 %	23,48 %
Kjernekapitaldekning	21,55 %	22,43 %	23,85 %
Kapitaldekning	22,00 %	22,87 %	24,31 %
Uvektet kjernekapitalandel	10,13 %	10,48 %	11,26 %
[1] *Inklusiv konsolidering av sambeidsgrupper*			
Likviditet			
LCR	115 %	167 %	245 %
NSFR	121 %	120 %	119 %

NOTE 1 – REGNSKAPSPRINSIPPER

Regnskapet for Ørland Sparebank er utarbeidet for perioden 01.01.2026-30.09.2026 (3. kvartal 2026). Alle tall er i hele tusen, med mindre annet er angitt i regnskap og noter.

Banken avlegger regnskap i samsvar med IFRS som fastsatt av EU i tråd med § 1-4, i forskrift om årsregnskap for banker, kredittforetak og finansieringsforetak. Delårsrapporten er i samsvar med IAS 34, og regnskapsprinsippene er videreført som angitt i årsregnskapet 2025.

NY MISLIGHOLDSDEFINISJON

Fra og med 1.1.2021 ble ny definisjon av mislighold innført, det følger av disse reglene at en kunde vil bli klassifisert som misligholdt dersom minst ett av følgende kriterier er oppfylt:

- Kunden har et overtrekk som både overstiger en relativ- og absolutt grense i mer enn 90 sammen-hengende dager. For både PM- og BM-kunder er den relative grensen lik 1% av kundens samlede eksponeringer.
    - For PM-kunder er den absolutte grensen lik 1.000 kroner
    - For BM-kunder er den absolutte grensen lik 2.000 kroner
- Det er vurdert som sannsynlig at kunden ikke vil kunne innfri sine kredittforpliktelser overfor banken (unlikely to pay – UTP).
- Kunden er smittet av en annen kunde som er i mislighold i henhold til de to første kriteriene nevnt over.

KRITISKE ESTIMATER OG VURDERINGER VEDRØRENDE BRUK AV REGNSKAPSPRINSIPPER

Utarbeidelse av regnskap i overensstemmelse med generelt aksepterte regnskapsprinsipper krever at ledelsen i en del tilfeller tar forutsetninger og må anvende estimater og skjønnsmessige vurderinger. Estimater og skjønnsmessige vurderinger evalueres løpende, og er basert på historiske erfaringer og forutsetninger om fremtidige hendelser som anses sannsynlige på balansetidspunktet. Det er knyttet usikkerhet til de forutsetninger og forventninger som ligger til grunn for anvendte estimater og skjønnsmessige vurderinger.

Nedskrivninger på utlån i steg 3

For individuelt vurderte utlån i steg 3 og for grupper av utlån som er identifisert som usikre, foretas det en beregning for å fastslå en verdi på utlånet eller på grupper av utlån. Beregningen forutsetter at det benyttes størrelser som er basert på vurderinger, og disse påvirker godheten i den beregnede verdi. Nedskrivningsvurderinger gjennomføres hvert kvartal.

Nedskrivninger i steg 1 og 2

Engasjementer som ikke er individuelt nedskrevet inngår i beregning av statistiske nedskrivninger (IFRS 9 nedskrivninger) på utlån og garantier. Nedskrivning beregnes på grunnlag av utviklingen i kundenes risikoklassifisering samt tapserfaring for de respektive kundegrupper. Utover dette tillegges konjunktur- og markedsutvikling (makroforhold) som ennå ikke har fått effekt på det beregnede nedskrivningsbehov på kundegrupper totalt. Den statistiske modellen for beregning av «Expected credit losses» (ECL) på engasjementene bygger på flere kritiske forutsetninger, herunder misligholdssannsynlighet, tap ved mislighold, forventet levetid på engasjementene og makroutvikling. Se note (evt. generelle regnskapsprinsipper i årsrapport for 2024) for beskrivelse av IFRS 9 nedskrivningsmodell og omtale av vesentlig økning i kredittrisiko og kriterier for overgang til steg 2.

VIRKELIG VERDI FOR FINANSIELLE INSTRUMENTER

Virkelig verdi på finansielle instrumenter som ikke handles i et aktivt marked, fastsettes ved å bruke ulike verdsettelsesteknikker. I disse vurderingene søker banken i størst mulig grad å basere seg på markedsforholdene på balansedagen. Dersom det ikke er observerbare markedsdata gjøres antagelser om hvordan markedet vil prise instrumentet, for eksempel basert på prising av tilsvarende instrumenter. I verdsettelsene kreves det utstrakt bruk av skjønn, blant annet ved vurdering av kredittrisiko, likviditetsrisiko og volatilitet. En endring i en eller flere av disse faktorene kan påvirke fastsatt verdi for instrumentet. Det er større usikkerhet enn ellers i verdsettingen av egenkapitalinstrumenter i nivå 3.

OVERTAKELSE AV EIENDELER

Eiendeler som overtas i forbindelse med oppfølging av misligholdte og nedskrevne engasjementer, verdsettes ved overtagelsen til virkelig verdi. Slike eiendeler klassifiseres i balansen etter sin art. Etterfølgende verdivurdering og klassifisering av resultateffekter følger prinsippene for den aktuelle eiendelen.

NOTE 2 – KONSERNSELSKAPER OG TILKNYTTEDE SELSKAPER

Fosen eiendom - Banken eier 100% av aksjene i Fosen Eiendom AS. Fosen Eiendom har i dag et innskudd på 900 000,- . kr. Det er ikke utarbeidet konsernregnskap siden datterselskapet ikke har betydning for å bedømme konsernets stilling og resultat.

Ørland Sparebank eier, sammen med Nidaros Sparebank, Stadsbygd Sparebank og Selbu Sparebank, eiendomsmeglerselskapet Nylander & Partners. I 2025 ble det besluttet at bankene kjøper resterende aksjer i Nylander & Parters AS. Bankene eier nå 100 % av selskapet, med en eierandel på 25 % hver.

2026

Selskapets navn	Antall aksjer	Eierandel	Mottatt utbytte	Total Egenkapital	Resultat	Bokført verdi
Fosen Eiendom AS	2 900	100 %	-	1 047		1 050
Nylander & Partners	640 196	25 %				5 175
Sum investeringer	**643 096**					**6 225**

2025

Selskapets navn	Antall aksjer	Eierandel	Mottatt utbytte	Total Egenkapital	Resultat	Bokført verdi
Fosen Eiendom AS	2 900	100 %	-	1 047		1 050
Nylander & Partners	640 136	25 %	187			4 986
Sum investeringer	**643 036**					**6 036**

NOTE 3 – KREDITTFORRINGEDE ENGASJEMENTER

Mislighold over 90 dager

	30.09.26	30.09.25	31.12.25
Brutto misligholdte engasjement - personmarkedet	63 545	17 000	20 135
Brutto misligholdte engasjement - bedriftsmarkedet	0	6 418	6 426
Nedskrivninger i steg 3	-6 195	-6 392	-6 528
Netto misligholdte engasjementer	**57 350**	**17 026**	**20 033**

Andre kredittforringede

	30.09.26	30.09.25	31.12.25
Brutto andre kredittforringede engasjement - personmarkedet	916	2 270	816
Brutto andre kredittforringede engasjement - bedriftsmarkedet	19 785	1 013	1 000
Nedskrivninger i steg 3	-2 835	-854	-800
Netto andre kredittforringede engasjement	**17 866**	**2 429**	**1 016**

NOTE 4 – FORDELING UTLÅN KUNDER

Utlån til kunder fordelt på sektorer og næringer

	30.09.26	30.09.25	31.12.25
Primærnæringer	70 407	81 557	87 983
Industri	47 775	52 045	23 816
Bygg, anlegg	76 249	54 972	69 999
Varehandel	26 546	9 786	10 039
Transport	19 970	18 586	18 918
Eiendomsdrift etc	853 346	584 401	628 830
Annen næring	44 011	187 326	195 172
Sum næring	**1 138 304**	**988 673**	**1 034 757**
Personkunder	2 935 321	2 966 540	2 919 547
Brutto utlån	**4 073 624**	**3 955 212**	**3 954 304**
Steg 1 nedskrivninger	-1 784	-2 720	-1 442
Steg 2 nedskrivninger	-5 127	-5 446	-7 352
Steg 3 nedskrivninger	-9 029	-7 246	-7 329
Netto utlån til kunder	**4 057 684**	**3 939 800**	**3 938 181**
Utlån formidlet via Boligkredittselskap (Eika Boligkreditt og Verd Boligkreditt)	1 558 819	1 306 031	1 434 009
Totale utlån inkl. porteføljen i EBK	**5 616 502**	**5 245 831**	**5 372 191**

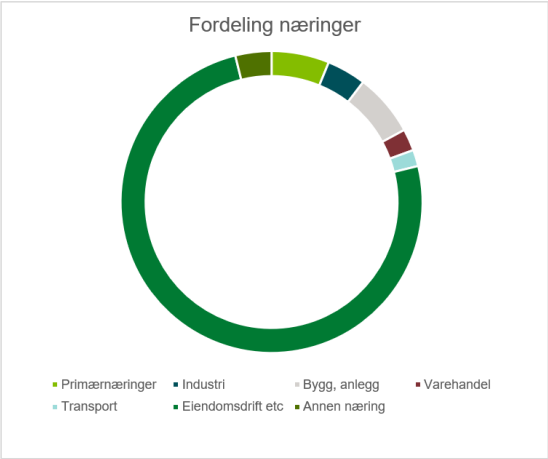

NOTE 5 – NEDSKRIVINGER OG

Etter IFRS 9 er bankens utlån til kunder, ubenyttede kreditter og garantier gruppert i tre steg basert på misligholdssannsynlighet (PD) på innregningstidpunktet sammenlignet med misligholdssannsynlighet på balansedagen. Fordeling mellom steg foretas for det enkelte lån eller engasjement.

Tabellene under spesifiserer endringene i periodens nedskrivinger og brutto balanseførte utlån, garantier og ubenyttede trekkrettigheter for hvert steg, og inkluderer følgende element:

- Overføring mellom steg som skyldes endring i kredittrisiko, fra 12 måneders forventet kredittap i steg 1 til kredittap over forventet levetid i steg 2 og steg 3.
- Økning i nedskrivinger ved utstedelse av nye utlån, ubenyttede kreditter og garantier.
- Reduksjon i nedskrivinger ved fraregning av utlån, ubenyttede kreditter og garantier.
- Økning eller reduksjon i nedskrivinger som skyldes endringer i inputvariabler, beregningsforutsetninger, makroøkonomiske forutsetninger og effekten av diskontering.

Nedskriving fordelt på steg for PM og BM:

30.09.2026 Nedskrivninger på utlån til kunder - personmarkedet	Steg 1 12 mnd. tap	Steg 2 Livstid tap	Steg 3 Livstid tap	Totalt
Nedskrivinger pr. 01.01.2026	35	-466	1 925	1 494
Overføringer mellom steg:				
Overføringer til steg 1	4	-11	-133	-140
Overføringer til steg 2	-11	109	0	99
Overføringer til steg 3	-24	-2	2 818	2 793
Nedskrivninger på nye utlån utbetalt i året	29	2	97	128
Utlån som er fraregnet i perioden	-96	-310	-34	-441
Konstaterte tap	0	0	0	0
Endret eksponering eller endringer i modell eller risikoparametre	8	-46	1 706	1 668
Andre justeringer	115	1 024	142	1 281
Nedskrivninger Pernsonmarkedet 30.09.2026	**60**	**301**	**6 521**	**6 881**

30.09.2026 Brutto utlån til kunder - personmarkedet	Steg 1 12 mnd. tap	Steg 2 Livstid tap	Steg 3 Livstid tap	Totalt
Brutto utlån pr. 01.01.2026	2 833 901	66 523	19 123	2 919 547
Overføringer mellom steg:				0
Overføringer til steg 1	6 727	-3 291	-3 435	0
Overføringer til steg 2	-35 558	35 558	0	0
Overføringer til steg 3	-43 085	-111	43 197	0
Nye utlån utbetalt	1 020 776	13 717	3 849	1 038 341
Utlån som er fraregnet i perioden	-993 180	-29 742	353	-1 022 569
Konstaterte tap	0	0	0	0
Brutto utlån til pernsonmarkedet 30.09.2026	**2 789 581**	**82 653**	**63 086**	**2 935 320**

30.09.2026 Nedskrivninger på utlån til kunder - bedriftsmarkedet	Steg 1 12 mnd. tap	Steg 2 Livstid tap	Steg 3 Livstid tap	Totalt
Nedskrivinger pr. 01.01.2026	1 742	7 818	5 404	14 964
Overføringer mellom steg:				
Overføringer til steg 1	102	-918	0	-816
Overføringer til steg 2	-74	1 160	0	1 085
Overføringer til steg 3	0	-1 063	2 008	945
Nedskrivninger på nye utlån utbetalt i året	169	363	0	532
Utlån som er fraregnet i perioden	-263	-871	-192	-1 326
Konstaterte tap	0	0	0	0
Endet eksponering eller endringer i modell eller risikoparametre	-181	-899	5	-1 075
Andre justeringer	229	-764	-4 716	-5 251
Nedskrivninger bedriftsmarkedet 30.09.2026	**1 725**	**4 826**	**2 508**	**9 059**

30.09.2026 Brutto utlån til kunder - bedriftsmarkedet	Steg 1 12 mnd. tap	Steg 2 Livstid tap	Steg 3 Livstid tap	Totalt
Brutto utlån pr. 01.01.2026	760 617	271 433	2 708	1 034 758
Overføringer mellom steg:				
Overføringer til steg 1	31 641	-31 641	0	0
Overføringer til steg 2	-40 078	40 078	0	0
Overføringer til steg 3	0	-15 822	15 822	0
Nye utlån utbetalt	-4 382	23 814	0	19 432
Utlån som er fraregnet i perioden	115 572	-34 454	2 996	84 114
Konstaterte tap		0	0	0
Brutto utlån bedriftsmarked pr. 30.06.2025	**863 370**	**253 408**	**21 525**	**1 138 304**

30.09.2026 Nedskrivninger på ubenyttede kreditter og garantier	Steg 1 12 mnd. tap	Steg 2 Livstid tap	Steg 3 Livstid tap	Totalt
Nedskrivinger pr. 01.01.2026	163	389	0	552
Overføringer:				
Overføringer til steg 1	2	-17	0	-15
Overføringer til steg 2	-11	44	0	32
Overføringer til steg 3	0	0	0	0
Nedskrivninger på nye kreditter og garantier	6	6	0	12
Nedskrivninger på ubenyttede kreditter og garantier som er fraregnet i periode	-95	-353	0	-448
Endret eksponering eller endringer i modell eller risikoparametre	28	-4	0	25
Andre justeringer	19	12	0	31
Nedskrivninger 30.09.2026	**112**	**77**	**0**	**188**

30.09.2026 Ubenyttede kreditter og garantier	Steg 1 12 mnd. tap	Steg 2 Livstid tap	Steg 3 Livstid tap	Totalt
Brutto balanseførte engasjement pr. 01.01.2026	200 051	11 628	1 873	213 551
Overføringer:				0
Overføringer til steg 1	1 818	-1 818	0	0
Overføringer til steg 2	-2 513	2 513	0	0
Overføringer til steg 3	0	0	0	0
Nye/endrede ubenyttede kreditter og garantier	40 283	1 487	0	41 770
Engasjement som er fraregnet i perioden	-54 483	-7 466	-315	-62 265
Brutto balanseførte engasjement pr 30.06.2025	**185 156**	**6 343**	**1 558**	**193 057**

Individuelle avsetninger i steg 3

Individuelle nedskrivninger (steg 3) på utlån og garantier	30.09.2026	30.09.2025
Individuelle nedskrivninger ved begynnelsen av perioden	6 516	13 500
Økte individuelle nedskrivninger i perioden	700	1 000
Nye individuelle nedskrivninger i perioden	2 000	11 016
Tilbakeføring av individuelle nedskrivninger fra tidligere perioder	-	-4 788
Konstaterte tap på lån som tidligere er nedskrevet	-4 716	-14 212
Individuelle nedskrivninger ved slutten av perioden	**4 500**	**6 516**

Periodens tapskostnader

Resultatførte tap på utlån, kreditter og garantier	30.09.2026	30.09.2025	31.12.2025
Endring i perioden i steg 3 på utlån	740	-7 703	-7 665
Endring i perioden i steg 3 på garantier	0	0	0
Endring i perioden i forventet tap steg 1 og 2	-2 619	-5 051	-3 662
Konstaterte tap i perioden, der det tidligere er foretatt nedskrivinger i steg 3	4 716	17 509	18 158
Konstaterte tap i perioden, der det ikke er foretatt nedskrivninger i steg 3	286	403	403
Alle steg - Periodens endring i forventet tap på garantier	38	-1 993	-1 995
Periodens inngang på tidligere perioders konstaterte tap	390	60	125
Tapskostnader i perioden	**3 550**	**3 223**	**5 364**

NOTE 6 – SEGMENT

Ørland Sparebank utarbeider pt. ikke egne segmentregnskap for privat- og bedringsmarked (PM/BM), men det vurderes fortløpende om banken skal iverksette slik rapportering.

Utlån til kunder og innskudd fra kunder følges imidlertid opp på segmentene PM/BM:

	3. kvartal 2026			3. kvartal 2025			2025		
BALANSE	**PM**	**BM**	**Total**	**PM**	**BM**	**Total**	**PM**	**BM**	**Total**
Utlån og fordringer på kunder - egen balanse	2 928 439	1 129 245	4 057 683	2 962 839	976 960	3 939 800	2 919 547	1 034 758	3 954 305
Utlån til kunder - via Eika BK	81 311	0	81 311	145 862	0	145 862	139 063	0	139 063
Utlån til kunder - via Verd BK	1 477 508	0	1 477 508	1 160 169	0	1 160 169	1 294 946	0	1 294 946
Sum utlån til kunder	**4 487 257**	**1 129 245**	**5 616 502**	**4 268 870**	**976 960**	**5 245 831**	**4 353 556**	**1 034 758**	**5 388 314**
Innskudd fra kunder	**1 981 702**	**1 036 998**	**3 018 700**	**2 054 043**	**937 001**	**2 991 044**	**1 940 951**	**1 012 654**	**2 953 605**

Etter bankens vurdering foreligger det ikke vesentlige forskjeller i risiko og avkastning på produkter og tjenester som inngår i bankens hovedmarkeder. Banken opererer i et geografisk avgrenset område, og rapportering på geografiske segmenter vil derfor gi liten eller ingen tilleggsinformasjon.

NOTE 7 – VERDIPAPIRER

30.09.2026				Sum
Verdsettingshierarki for verdipapirer, til virkelig verdi	*NIVÅ 1*	*NIVÅ 2*	*NIVÅ 3*	**Totalt**
Obligasjoner til virkelig verdi over resultatet		404 291		404 291
Aksjer og andeler til virkelig verdi over resultatet			157 817	157 817
Aksjer til virkelig verdi over utvidet resultat (OCI)			27 600	27 600
Sum	**-**	**404 291**	**185 417**	**589 708**

Avstemming av endringer i nivå 3	**Virkelig verdi over utvidet resultat**	**Virkelig verdi over resultat**
Inngående balanse 01.01	33 555	138 703
Realisert gevinst/tap		
Urealisert gevinst/tap ført mot resultatet		9 040
Urealisert gevinst/tap ført mot utvidet resultat	(2 478)	
Investering		18 855
Salg	(3 520)	(8 740)
Justering	42	(40)
Utgående balanse	**27 599**	**157 818**

30.09.2025				Sum
Verdsettingshierarki for verdipapirer, til virkelig verdi	*NIVÅ 1*	*NIVÅ 2*	*NIVÅ 3*	**Totalt**
Obligasjoner til virkelig verdi over resultatet		429 366		429 366
Aksjer og andeler til virkelig verdi over resultatet			139 463	139 463
Aksjer til virkelig verdi over andre inntekter og kostnader			38 540	38 540
Sum	**-**	**429 366**	**178 004**	**607 370**

Avstemming av endringer i nivå 3	**Virkelig verdi over utvidet resultat**	**Virkelig verdi over resultat**
Inngående balanse 01.01	25 751	120 540
Realisert gevinst/tap		
Urealisert gevinst/tap ført mot resultatet		4 975
Urealisert gevinst/tap ført mot utvidet resultat	897	
Investering	19 622	15 799
Salg	(7 730)	(1 850)
Utgående balanse	**38 540**	**139 464**

Virkelig verdimålinger og -opplysninger klassifisert etter nivå

I tabellene under benyttes følgende nivåinndeling:

Nivå 1: Verdsettelse basert på noterte priser i et aktivt marked for identiske eiendeler og forpliktelser

Nivå 2: Verdsettelse som baserer seg på (1) direkte eller indirekte observerbare priser for identiske eiendeler eller forpliktelser i et marked som ikke er aktivt, (2) modeller som benytter priser og variabler som fullt ut er hentet fra observerbare markeder eller transaksjoner og (3) prising i et aktivt marked av en tilsvarende, men ikke identisk eiendel eller forpliktelse

Nivå 3: Vurderinger som baserer seg på faktorer som ikke er observerbare eller eksternt verifiserbare. Selskapets verdsettelsesmetoder maksimerer bruken av observerbare data der det er tilgjengelig og belager seg minst mulig på selskapets egne estimater.

NOTE 8 – VERDIPAPIRGJELD

				Bokført verdi			
Lånetype/ISIN	Låneopptak	Siste forfall	Pålydende	30.09.2026	30.09.2025	31.12.2025	Rentevilkår
Sertifikat- og obligasjonslån							
NO0012520529	10.05.2022	10.05.2027	125 000	125 997	125 926	125 933	3M Nibor + 0,94
NO0012694241	06.09.2022	06.03.2026	-	-	125 429	125 444	3M Nibor + 1,13
NO0012939125	09.06.2023	09.06.2028	150 000	150 556	150 519	150 540	3M Nibor + 1,45
NO0013019729	15.09.2023	15.09.2026	-	-	101 238	101 248	3M Nibor + 1,06
NO0013162685	19.02.2024	19.02.2029	180 000	181 206	130 829	130 820	3M Nibor + 1,05
NO0013314708	15.08.2024	15.08.2029	200 000	201 292	125 850	125 806	3M Nibor + 0,93
NO0013355230	27.09.2024	27.09.2027	115 000	115 052	115 030	115 045	3M Nibor + 0,64
NO0013649574	08.09.2025	08.09.2028	150 000	150 496	150 461	150 477	3M Nibor + 0,57
NO0013699645	03.12.2025	03.12.2030	175 000	175 736	-	50 201	3M Nibor + 0,78
Sum gjeld ved utstedelse av verdipapirer			**1 095 000**	**1 100 335**	**1 025 284**	**1 075 515**	

Endringer i verdipapirgjeld i perioden	**Balanse 31.12.2025**	**Emitert**	**Forfalt/ innløst**	**Øvrige endringer**	**Balanse 30.09.2026**
Obligasjonsgjeld	1 075 515	250 000	-226 000	821	1 100 336
Sum gjeld stiftet ved utstedelse av verdipapirer	**1 075 515**	**250 000**	**-226 000**	**821**	**1 100 336**

NOTE 9 – KAPITALDEKNING

	30.09.2026	30.09.2025	31.12.2025
Egenkapitalbevis	40 000	40 000	40 000
Overkursfond	208	208	208
Sparebankens fond	645 148	607 394	645 148
Gavefond	1 076	3 076	3 076
Utevningsfond	2 179	1 782	2 179
Fond for urealiserte gevinster (FUG)	18 295	18 152	20 773
Fond for vurderingsforskjeller (FVF)	0	0	0
Sum egenkapital	**706 906**	**670 612**	**711 384**
Fradrag for forsvarlig verdsetting	-596	-608	-632
Fradrag i ren kjernekapital	0	0	0
Andre fradrag	-11 321	-8 829	-8 823
Ren kjernekapital	**694 989**	**661 175**	**701 929**
Sum kjernekapital	**694 989**	**661 175**	**701 929**
Sum tilleggskapital	**0**	**0**	**0**
Netto ansvarlig kapital	**694 989**	**661 175**	**701 929**

	30.09.2026	30.09.2025	31.12.2025
Eksponeringskategori (vektet verdi)			
Stater	0	0	0
Lokal regional myndighet	19 213	18 216	18 250
Offentlig eide foretak	0	0	0
Institusjoner	81 090	70 540	60 039
Foretak	205 780	222 282	205 402
Massemarked	62 844	0	0
Pantsikkerhet eiendom	1 779 691	1 681 090	1 674 011
Forfalte engasjementer	101 581	50 792	22 380
Høyrisiko engasjementer	0	0	0
Obligasjoner med fortrinnsrett	16 177	17 044	17 454
Fordring på institusjoner og foretak med kortsiktig r	7 442	3 865	12 672
Andeler verdipapirfond	0	0	0
Egenkapitalposisjoner	209 058	176 172	178 726
Øvrige engasjementer	76 801	147 954	191 797
CVA-tillegg	0	0	0
Etterstilt gjeld	8 283	8 309	8 306
Sum beregningsgrunnlag for kredittrisiko	**2 567 961**	**2 396 263**	**2 389 037**
Beregningsgrunnlag fra operasjonell risiko	200 306	185 511	195 851
Beregningsgrunnlag	**2 768 267**	**2 581 773**	**2 584 888**
Kapitaldekning i %	**25,11 %**	**25,61 %**	**27,16 %**
Kjernekapitaldekning	**25,11 %**	**25,61 %**	**27,16 %**
Ren kjernekapitaldekning i %	**25,11 %**	**25,61 %**	**27,16 %**
Uvektet kjernekapitalandel i %	**13,54 %**	**13,25 %**	**14,16 %**

Konsolidering av samarbeidende grupper

Fra 01.01.2018 skal alle banker rapportere kapitaldekning konsolidert med eierandel i samarbeidsgrupper. Samarbeidet med Eika Boligkreditt løper videre i tråd med bankens forfallsprofil. I tillegg er det i 2021 inngått samarbeidsavtaler med Brage Finans og Verd Boligkreditt. Banken har en eierandel på 0,06 % i Eika Boligkreditt AS. Eierandeler i Brage Finans er på 0,82 % og i Verd Boligkreditt er andelen på 3,9 %. Norne Securities AS inngår i konsolideringen for første gang pr 31.03.2025. Eierandel i Norne Securities AS er 0,37 %. Fra og med 31.03.2026 konsolideres også Frende Kapitalforvaltning (eierandel 0,0018 %) og Kredittbanken (0,10 %).

	30.09.2026	30.09.2025	31.12.2025
Ren kjernekapital	**690 804**	**656 698**	**697 337**
Kjernekapital	**702 711**	**667 796**	**708 103**
Ansvarlig kapital	**717 233**	**680 809**	**721 793**
Beregningsgrunnlag	**3 260 888**	**2 976 839**	**2 969 498**
Kapitaldekning i %	**22,00 %**	**22,87 %**	**24,31 %**
Kjernekapitaldekning	**21,55 %**	**22,43 %**	**23,85 %**
Ren kjernekapitaldekning i %	**21,18 %**	**22,06 %**	**23,48 %**
Uvektet kjernekapitalandel i %	**10,13 %**	**10,48 %**	**11,26 %**

NOTE 10 – EGENKAPITALBEVIS

Bankens egenkapitalbevis er alle ført i en - 1 - klasse og utgjør per 30.09.2025 40.000.000 kroner delt på 400.000 egenkapitalbevis pålydende 100 kroner.

Eierandelsbrøk
Eierandelsbrøk er pr 30.09.2026 på 6,2 % (6,5 % pr 30.09.2025).

Eierandelsbrøk, morbank

Beløp i tusen kroner	01.01.2026	01.01.2025
Egenkapitalbevis	40 000	40 000
Overkursfond	208	208
Utevningsfond	2 179	1 782
Sum eierandelskapital (A)	**42 387**	**41 990**
Sparebankens fond	645 148	607 394
Gavefond	1 076	3 076
Grunnfondskapital (B)	**646 224**	**610 470**
Fond for urealiserte gevinster	20 773	17 137
Fond for vurderingsforskjeller	0	0
Avsatt utbytte, gaver og konsernbidrag	4 200	3 700
Sum egenkapital	**713 584**	**673 297**
Eierandelsbrøk A/(A+B)	**6,16 %**	**6,44 %**

De 20 største egenkapitalbeviseiere:

30.09.2026			30.09.2025		
Navn	**Beholdning**	**Eierandel**	**Navn**	**Beholdning**	**Eierandel**
AFP Holding AS	35 417	8,85 %	AFP Holding AS	35 417	8,85 %
Inge Mikkelhaug	29 200	7,30 %	Inge Mikkelhaug	29 200	7,30 %
Hoøen Holding AS	24 800	6,20 %	Hoøen Holding AS	24 800	6,20 %
Fosen Transport AS	18 700	4,68 %	Fosen Transport AS	18 700	4,68 %
Oddvar Arnfinn Pettersen	12 600	3,15 %	Oddvar Arnfinn Pettersen	12 600	3,15 %
Geir Finseth AS	12 600	3,15 %	Geir Finseth AS	12 600	3,15 %
Børge Mikkelhaug	8 994	2,25 %	Karl Johan Dahl	7 700	1,93 %
Karl Johan Dahl	7 700	1,93 %	Pamar AS	7 364	1,84 %
Pamar AS	7 364	1,84 %	Freddy Invest AS	7 364	1,84 %
Freddy Invest AS	7 364	1,84 %	Elise Botngård	7 300	1,83 %
Elise Botngård	7 300	1,83 %	Børge Mikkelhaug	6 994	1,75 %
Line Atlesdatter Mostad Grande	6 400	1,60 %	Line Atlesdatter Mostad Grande	6 400	1,60 %
Marianne Lunde Kårli	6 400	1,60 %	Marianne Lunde Kårli	6 400	1,60 %
Johan Kårli	6 400	1,60 %	Johan Kårli	6 400	1,60 %
Solfrid Brodersen	6 400	1,60 %	Solfrid Brodersen	6 400	1,60 %
Gudmund Brodersen	6 400	1,60 %	Gudmund Brodersen	6 400	1,60 %
Håbjørn Sivertsen	6 400	1,60 %	Håbjørn Sivertsen	6 400	1,60 %
Mikal Arnfinn Tyskø	6 100	1,53 %	Mikal Arnfinn Tyskø	6 100	1,53 %
Kristin Grøtan Frengen	5 800	1,45 %	Kristin Grøtan Frengen	5 800	1,45 %
Johnny Haukland	5 417	1,35 %	Johnny Haukland	5 417	1,35 %
Sum 20 største	**227 756**	**56,94 %**	**Sum 20 største**	**225 756**	**56,44 %**
Øvrige egenkapitalbeviseiere	172 244	43,06 %	Øvrige egenkapitalbeviseiere	174 244	43,56 %
Totalt antall egenkapitalbevis (pålydende kr 100)	**400 000**	**100,00 %**	**Totalt antall egenkapitalbevis (pålydende kr 100)**	**400 000**	**100,00 %**
Antall bevis:	**400 000**		**Antall bevis:**	**400 000**	

NOTE 11 – HENDELSER ETTER BALANSEDAGEN

Det har ikke forekommet hendinger etter utløpet av perioden som medfører justeringer av, eller tilleggsopplysninger i regnskapet eller i noter til regnskapet.

ØRLAND SPAREBANK

– en bank du kjenner

Postboks 40
7129 Brekstad
Telefon 72 52 30 40
post@orland-sparebank.no
www.orland-sparebank.no
NO 937 901 925